



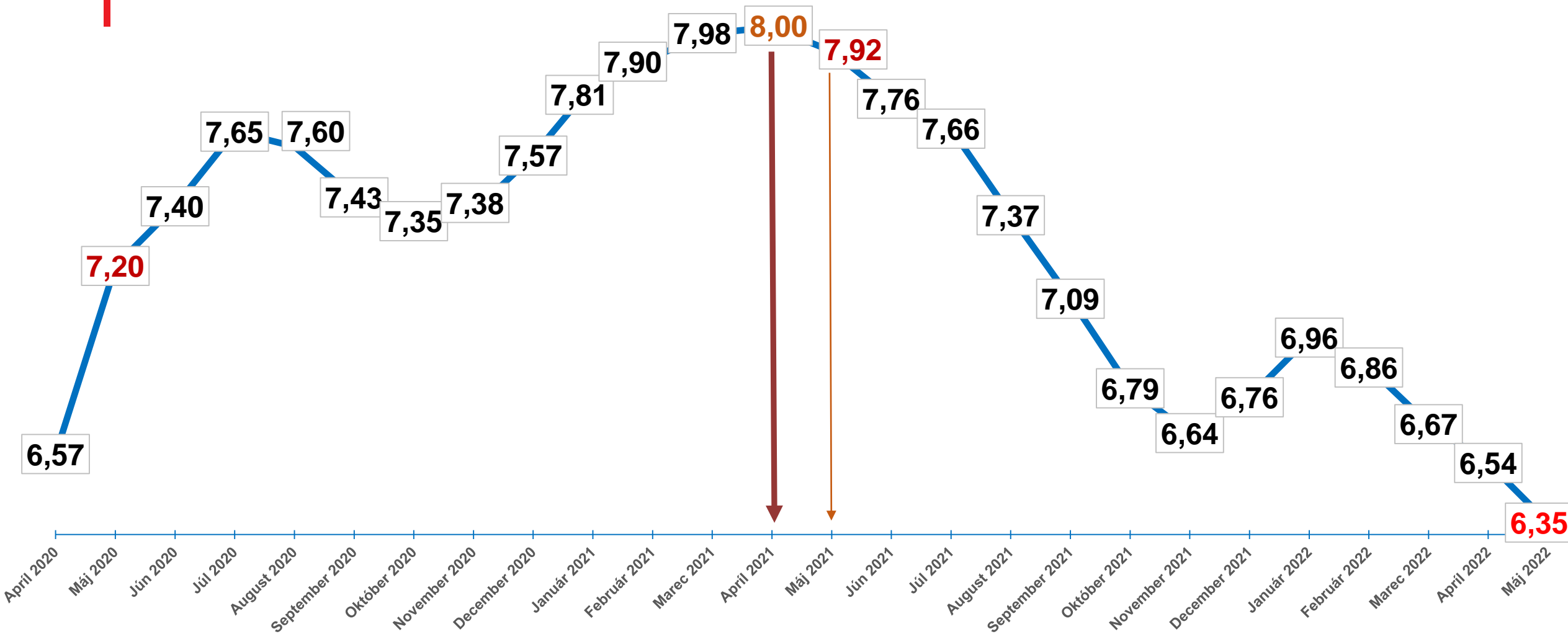
MINISTERSTVO

PRÁCE, SOCIÁLNYCH
VECÍ A RODINY
SLOVENSKEJ REPUBLIKY

VÝVOJ TRHU PRÁCE NA SLOVENSKU

20. jún 2022

MIERA EVIDOVANEJ NEZAMESTNANOSTI OD APRÍLA 2020



ZDROJ: ÚPSVR SR

MEDZIROČNÝ POKLES MIERY EVIDOVANEJ NEZAMESTNANOSTI O 1,57 %

máj 2021

217 162

máj 2022

171 447

- 45 715

nezamestnaných



Prievidza

MIERA NEZAMESTNANOSTI VO VYBRANÝCH OKRESOCH SLOVENSKA - MÁJ

TOP 10 okresov s najvyšším poklesom

	Máj 2022	Apríl 2022	Rozdiel
Sobrance	13,75	14,71	-0,96
Bardejov	12,11	12,79	-0,68
Michalovce	12,63	13,26	-0,63
Revúca	17,59	18,21	-0,62
Myjava	3,61	4,19	-0,58
Lučenec	10,90	11,40	-0,50
Rožňava	14,53	15,02	-0,49
Stropkov	10,97	11,46	-0,49
Banská Štiavnica	7,13	7,62	-0,49
Vranov n/T.	15,14	15,59	-0,45

Okresy s nárastom/stagnáciou nezamestnanosti

	Máj 2022	Apríl 2022	Rozdiel
Martin	4,41	4,41	0,00
Zlaté Moravce	3,32	3,32	0,00
Gelnica	11,33	11,32	0,01
Hlohovec	2,99	2,92	0,07

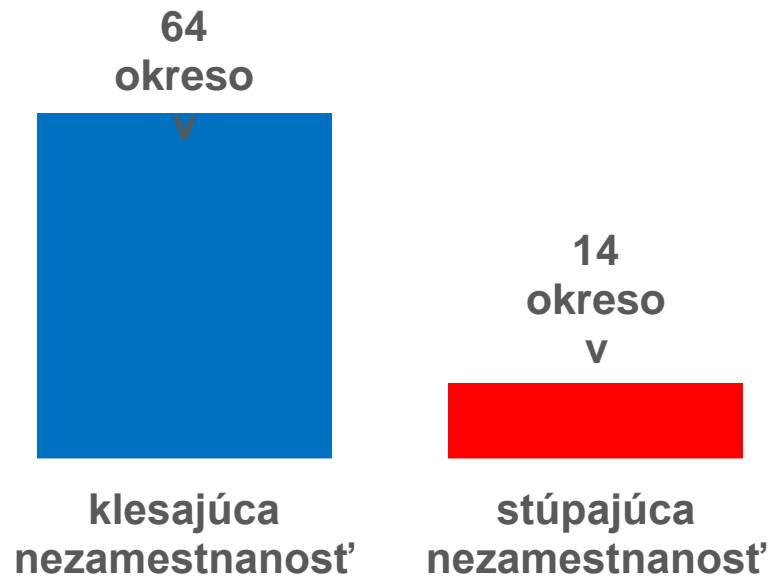
***nezamestnanosť narástla v 2 okresoch a stagnovala rovnako v 2 okresoch**

***nezamestnanosť klesla v 75 okresoch**

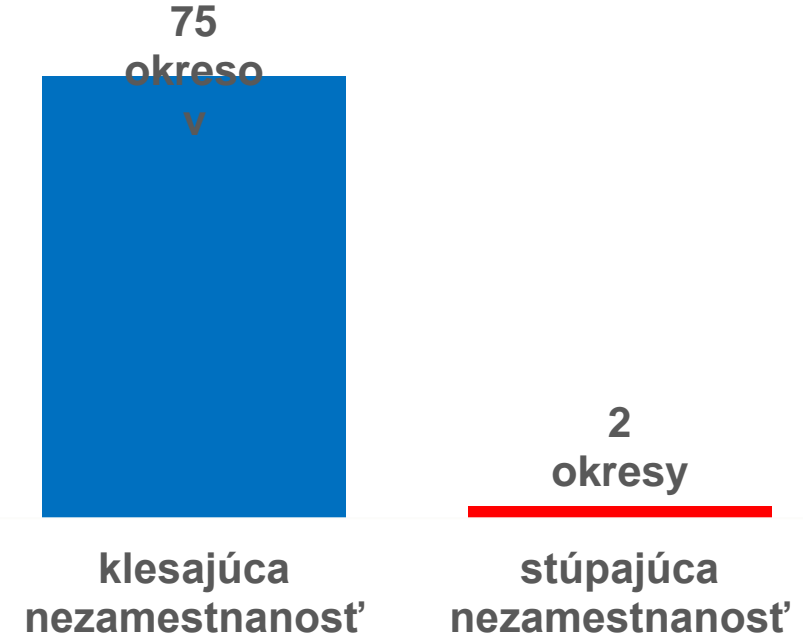
NEZAMESTNANOSTI V OKRESOCH

porovnanie vývoja evidovanej miery nezamestnanosti

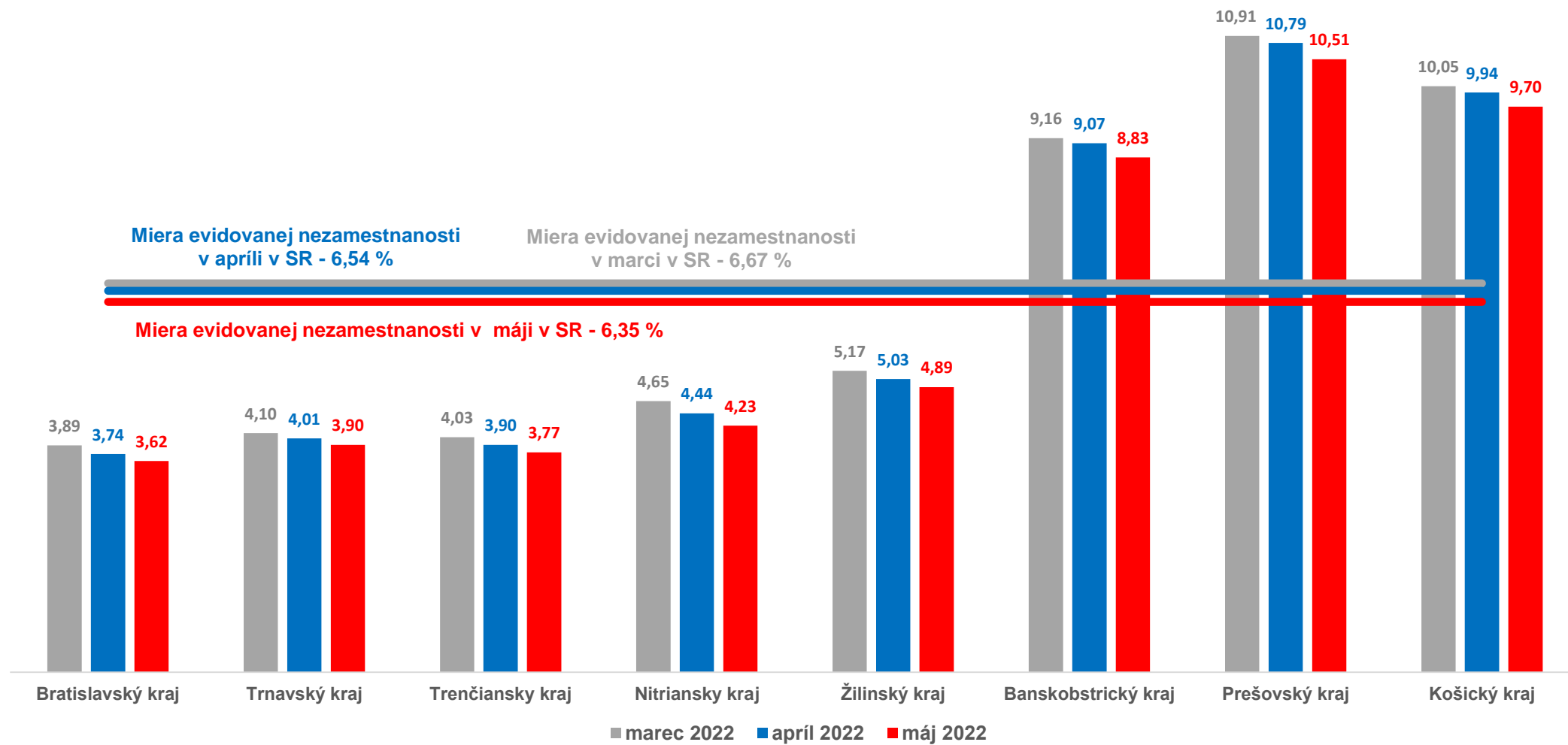
Apríl 2022



Máj 2022

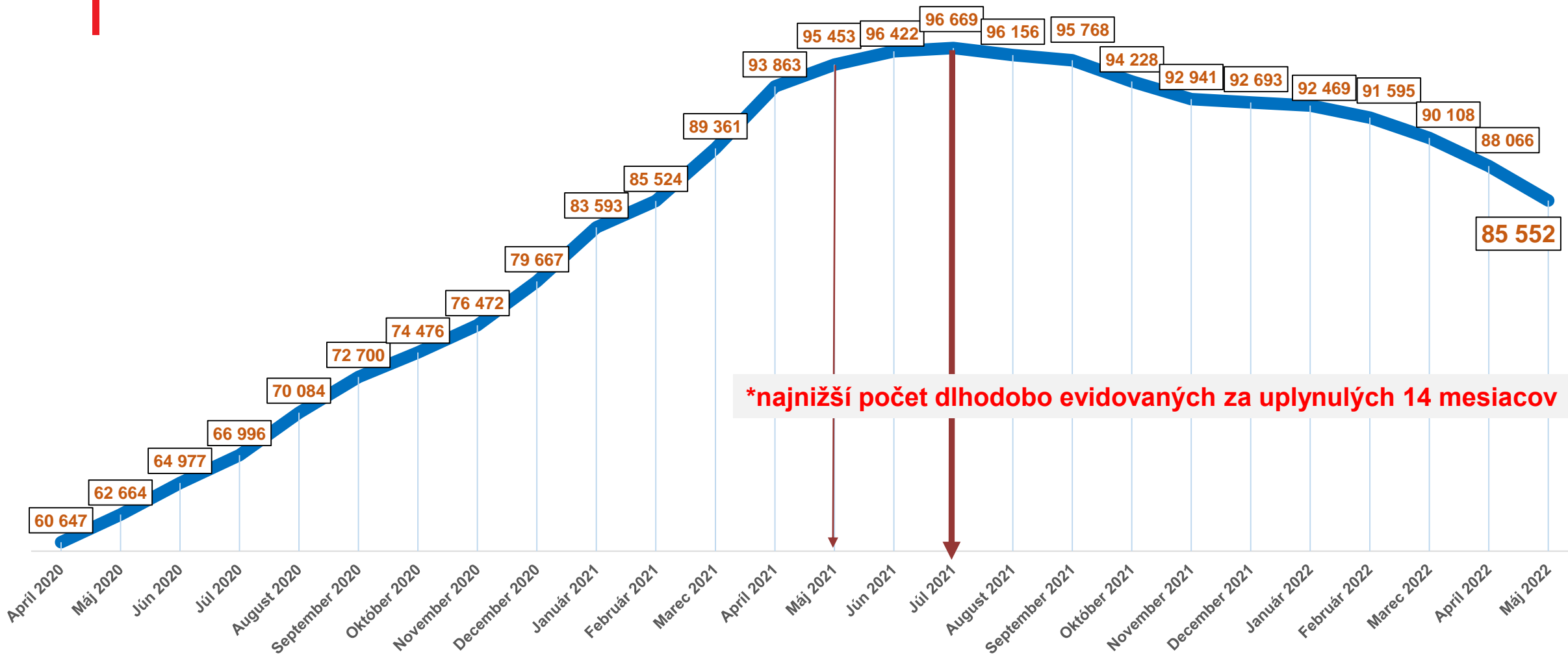


MIERA EVIDOVANEJ NEZAMESTNANOSTI V JEDNOTLIVÝCH KRAJOCH MAREC/APRÍL/MÁJ 2022



ZDROJ: ÚPSVR SR

VÝVOJ POČTU EVIDOVANÝCH DLHODOBO NEZAMESTNANÝCH OD APRÍLA 2020



***najnižší počet dlhodobo evidovaných za uplynulých 14 mesiacov**

POROVNANIE MAXÍM EVIDOVANÝCH DLHODOBO NEZAMESTNANÝCH

júl 2021

96 669

máj 2022

85 552

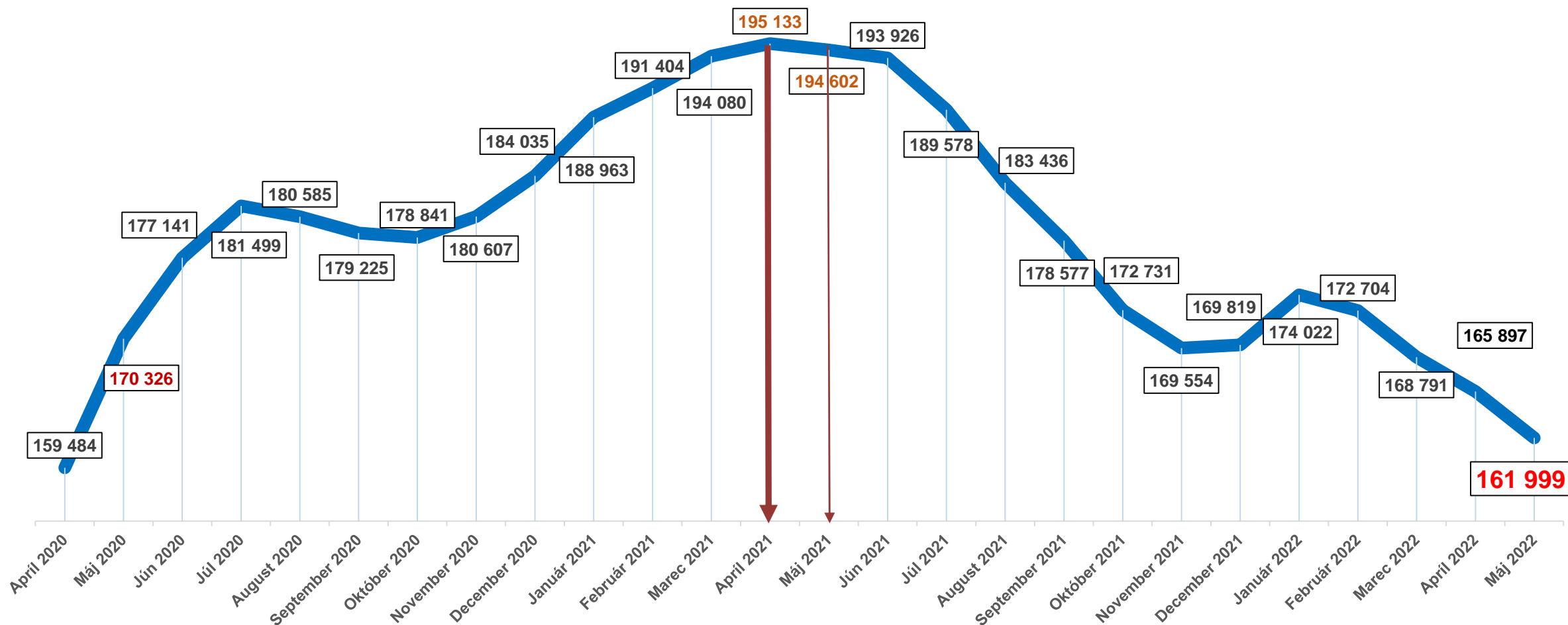
- 11 117

nezamestnaných



Myjava

POČET ZNEVÝHODNENÝCH UCHÁDZAČOV O ZAMESTNANIE OD APRÍLA 2020



ZDROJ: ÚPSVR SR

POROVNANIE MAXÍM EVID. ZNEVÝHODNENÝCH UCHÁDZAČOV O ZAMESTNANIE

apríl 2021

195 133

máj 2022

161 999

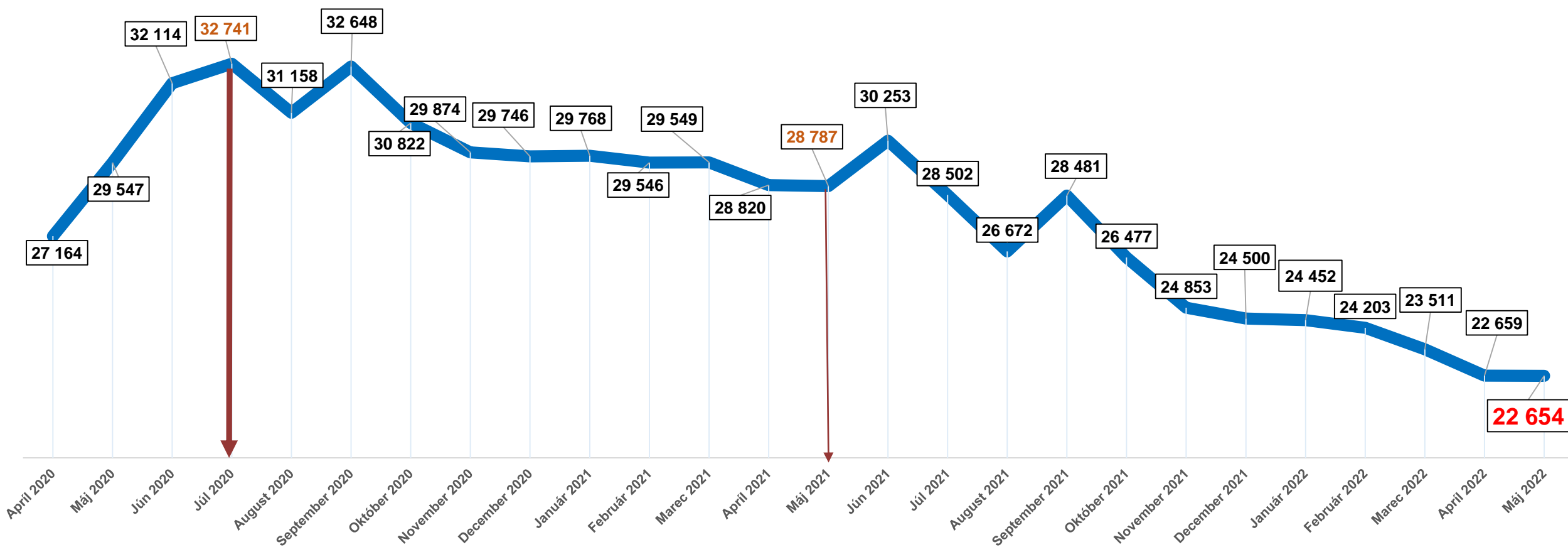
- 33 134

nezamestnaných



Humenné

POČET UCHÁDZAČOV O ZAMESTNANIE DO 25 ROKOV OD APRÍLA 2020



ZDROJ: ÚPSVR SR

POROVNANIE MAXÍM EVID. UCHÁDZAČOV O ZAMESTNANIE DO 25 ROKOV

júl 2021

32 741

máj 2022

22 654

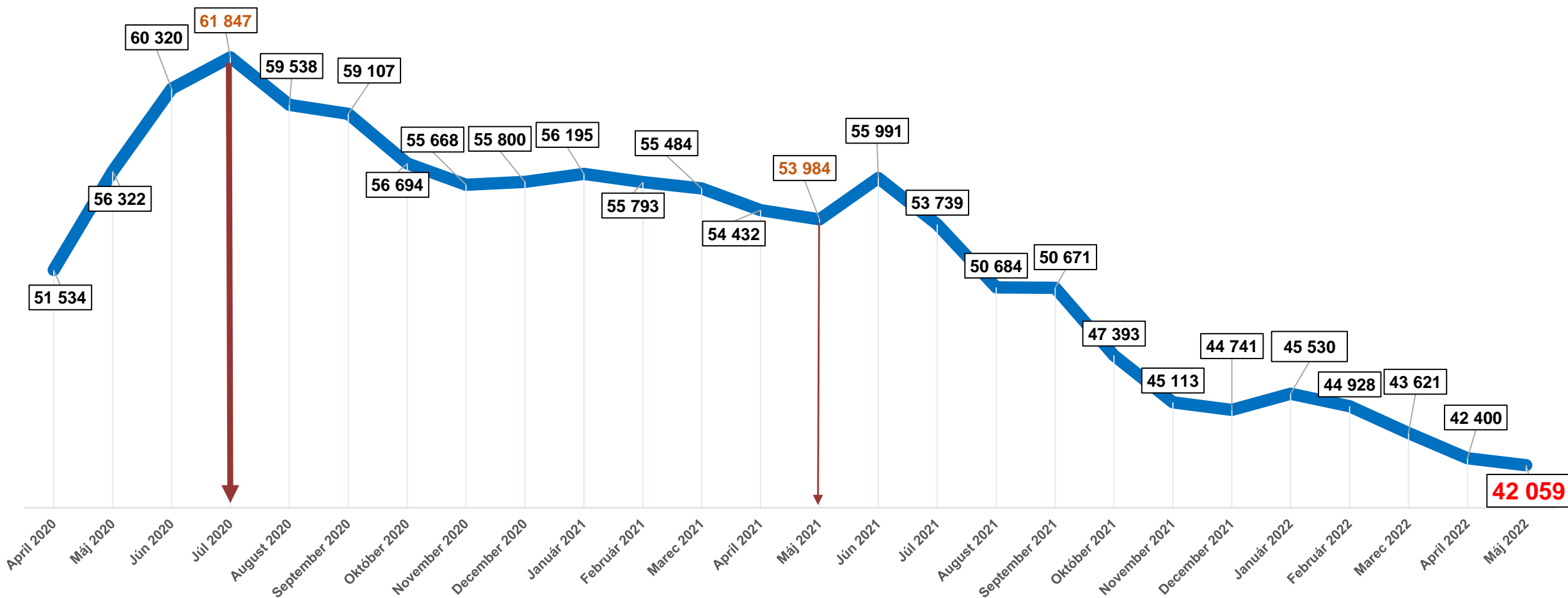
- 10 087

nezamestnaných



Banská Štiavnica

POČET UCHÁDZAČOV O ZAMESTNANIE DO 29 ROKOV OD APRÍLA 2020



ZDROJ: ÚPSVR SR

POROVNANIE MAXÍM EVID. UCHÁDZAČOV O ZAMESTNANIE DO 29 ROKOV

júl 2021

61 847

máj 2022

42 059

- 19 788

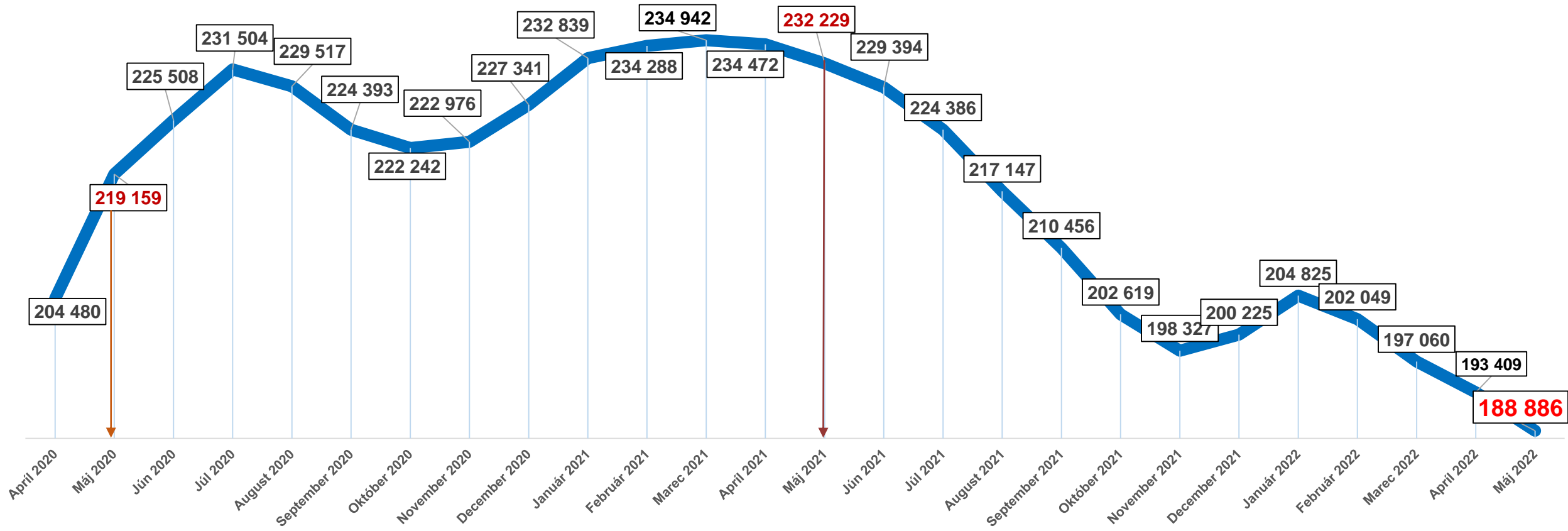
nezamestnaných



Rožňava

STAV CELKOVÉHO POČTU UCHÁDZAČOV O ZAMESTNANIE DOSIAHOL V MÁJI 188 886 OSÔB

Medzimesačne v porovnaní s aprílom 2022 (193 409 UoZ), poklesol počet UoZ o 4 523 (t.j. o 2,34 %)
Medziročný pokles bol o 43 343 UoZ, čo je o 18,66 % menej (máj 2021 - 232 229 UoZ)



ZDROJ: ÚPSVR SR

V MÁJI 2022 SI NAŠLO PRÁCU

12 737

**uchádzačov o zamestnanie
evidovaných na úradoch práce**

2 370

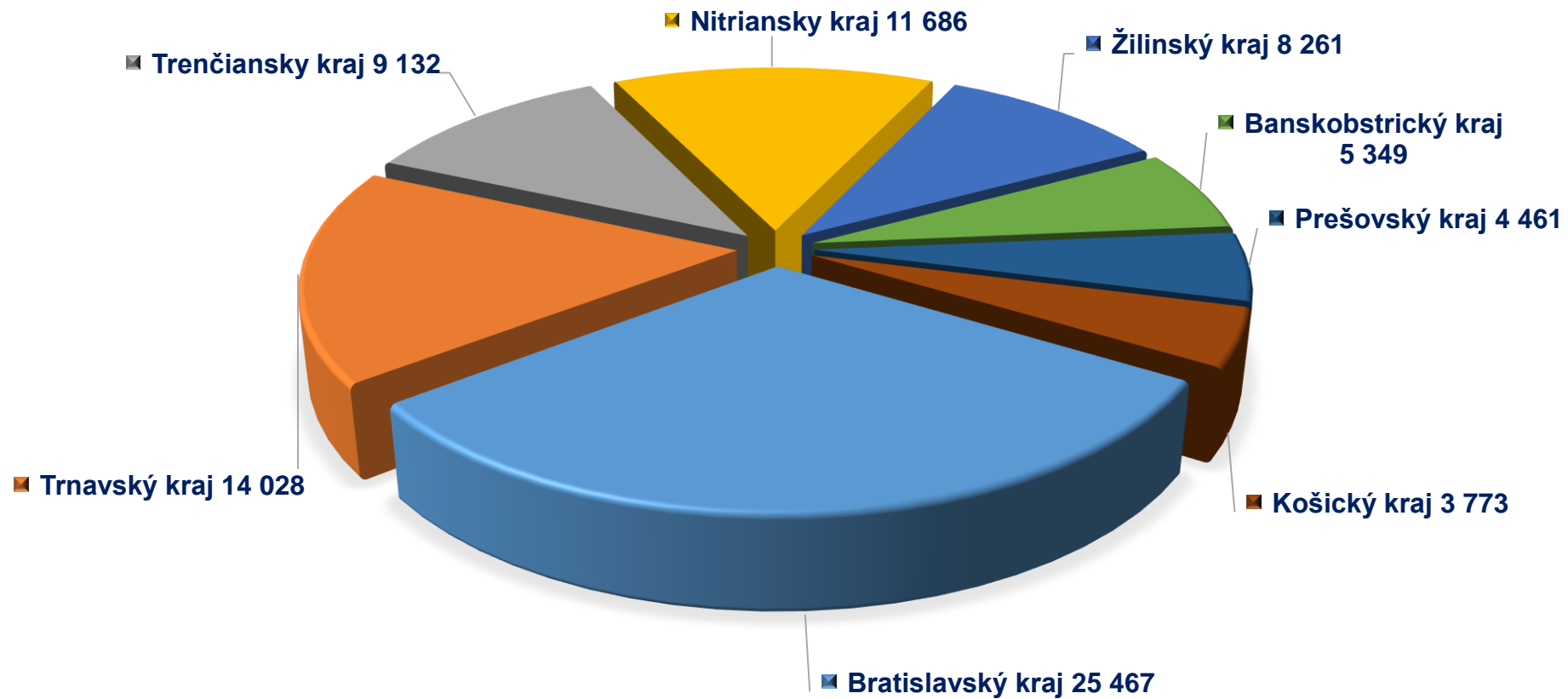
**odídenčov z Ukrajiny
so statusom dočasného útočiska**

KU KONCU MÁJA 2022 BOLO NA ÚRADOCH PRÁCE 82 157 VOĽNÝCH PRACOVNÝCH MIEST

V medzimesačnom porovnaní to predstavovalo pokles o 4 611 miest

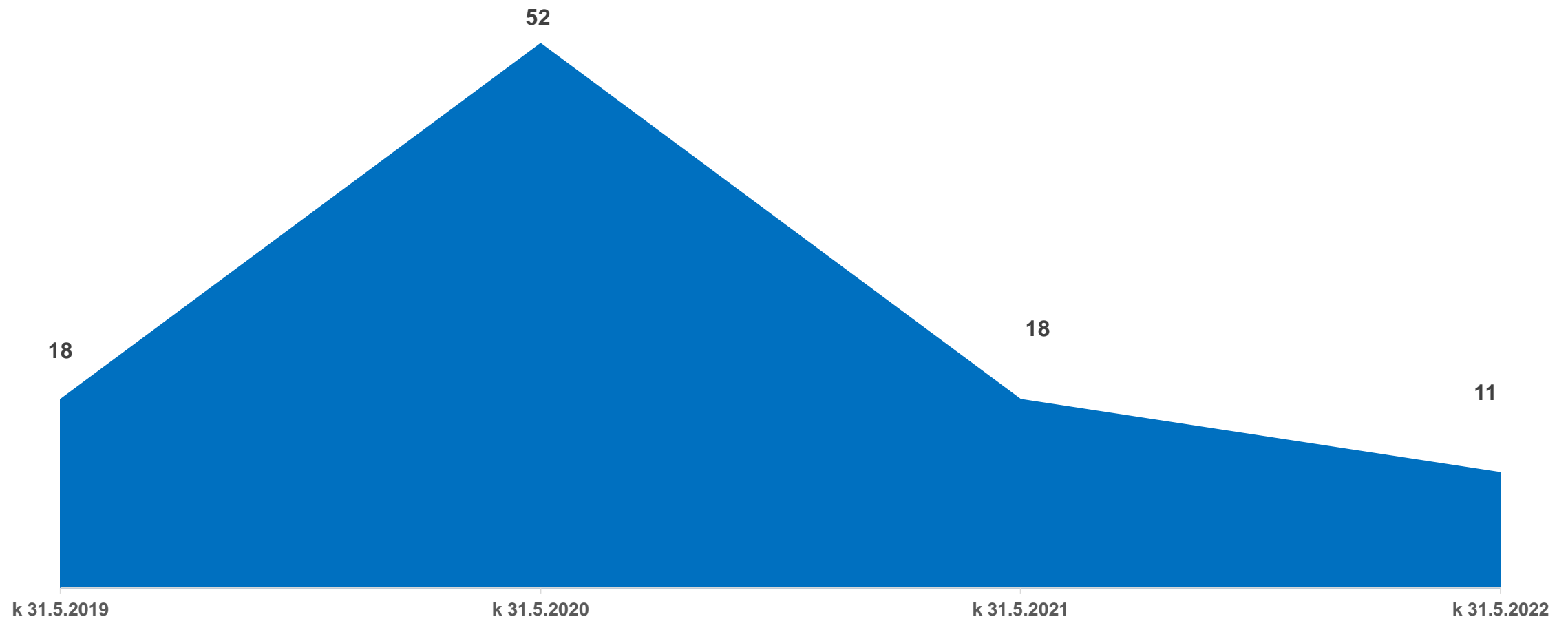
*najviac VPM bolo v Bratislavskom kraji 25 467 (podiel 31,00 %)

*najmenej v Košickom kraji 3 773 (podiel 4,59 %)



POČET NAHLÁSENÝCH HROMADNÝCH PREPÚŠŤANÍ OD JANUÁRA DO MÁJA

medziročné porovnanie 2019 - 2022



ZDROJ: ÚPSVR SR

NÁRODNÝ PROJEKT CHYŤ SA SVOJEJ ŠANCE

Opatrenie č.1: Podpora samostatne zárobkovo činnnej osoby (SZČO)

- rozbeh vlastného podnikania znevýhodnených UoZ
- jednorázový finančný príspevok: 5 600 €

Opatrenie č.2: Podpora mentorovaného zapracovania ako súčasť pracovného pomeru znevýhodneného UoZ a mladého UoZ – NEET s následným pokračovaním formou praxe

- mentorované zapracovanie pod vedením iného zamestnanca počas max. 4 mesiacov
- celková max. výška podpory (vrátane príspevku na mentora) na 1 UoZ: 3 842,80 €
- následná 2 mesačná prax

Opatrenie č.3: Podpora zamestnávania znevýhodnených UoZ

- príspevok na zamestnanie znevýhodneného UoZ počas max. 6 mesiacov
- celková max. výška podpory: 3 406,14 €
- následné 3 mesiace povinnosť udržať pracovné miesto

NÁRODNÝ PROJEKT CHYŤ SA SVOJEJ ŠANCE

Celkový rozpočet 52 000 000 €

Aktuálny stav:

Počet podaných žiadostí

5 617

Počet žiadaných miest

6 853

Suma žiadaných finančných prostriedkov

28 091 491,92 €

Počet uzatvorených dohôd

4 388

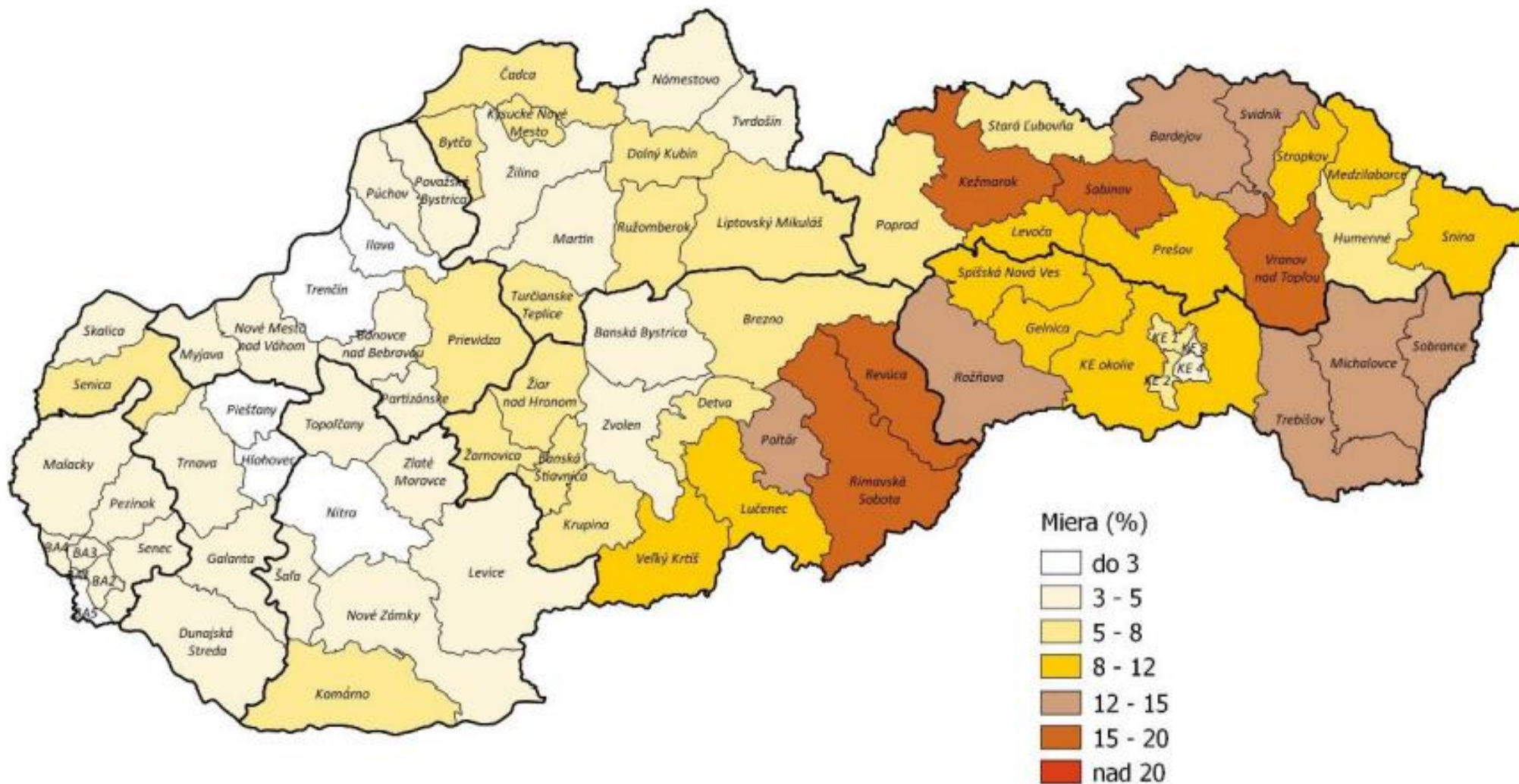
Počet dohodnutých pracovných miest

5 185

Suma dohodnutých finančných prostriedkov

20 913 235,53 €

MIERA NEZAMESTNANOSTI V OKRESOCH SLOVENSKA



ZDROJ: ÚPSVR SR



MINISTERSTVO

PRÁCE, SOCIÁLNYCH
VECÍ A RODINY
SLOVENSKEJ REPUBLIKY

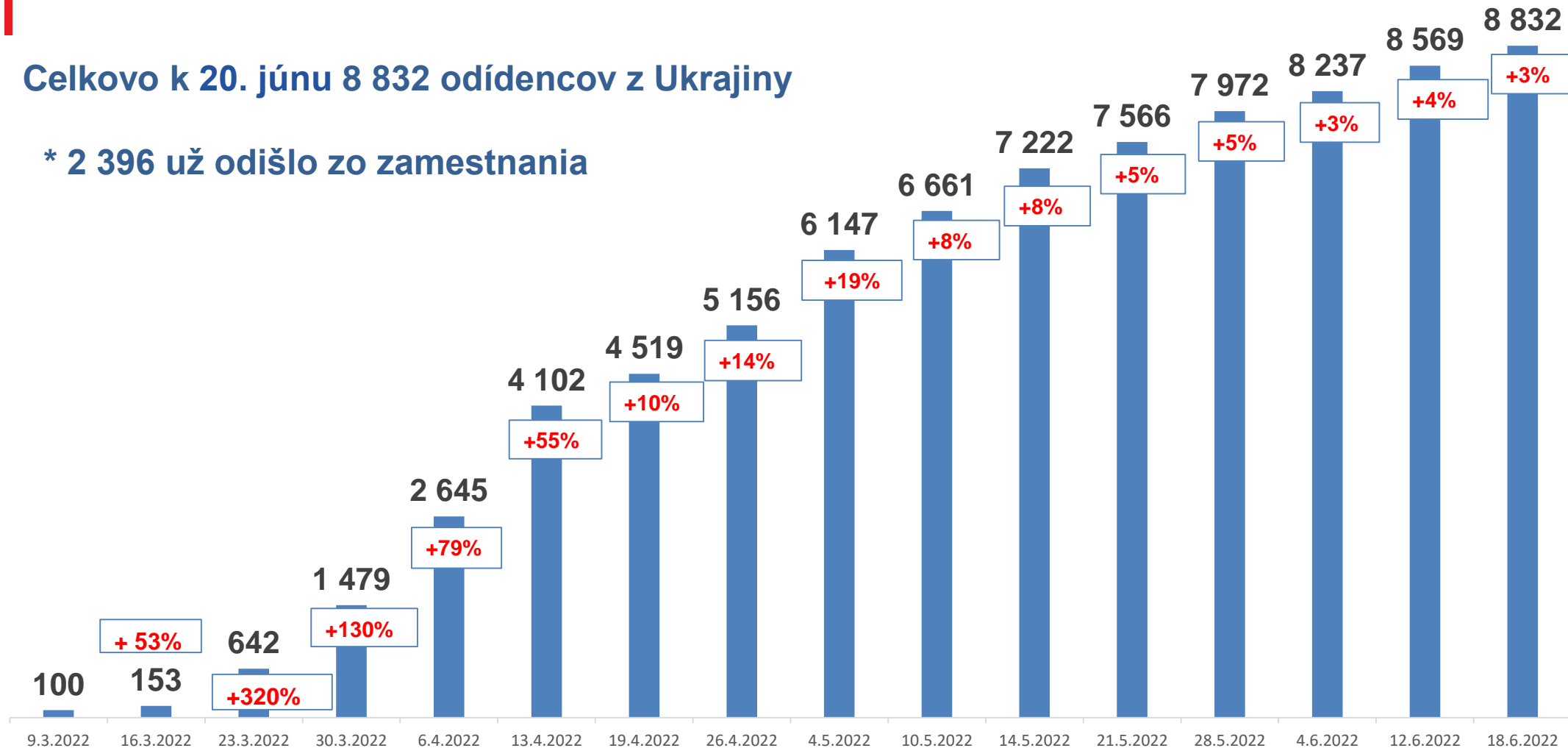
VÝVOJ TRHU PRÁCE NA SLOVENSKU

20. jún 2022

VÝVOJ POČTU ZAMESTNANÝCH ODÍDENCOV Z UKRAJINY

Celkovo k 20. júnu 8 832 odídencov z Ukrajiny

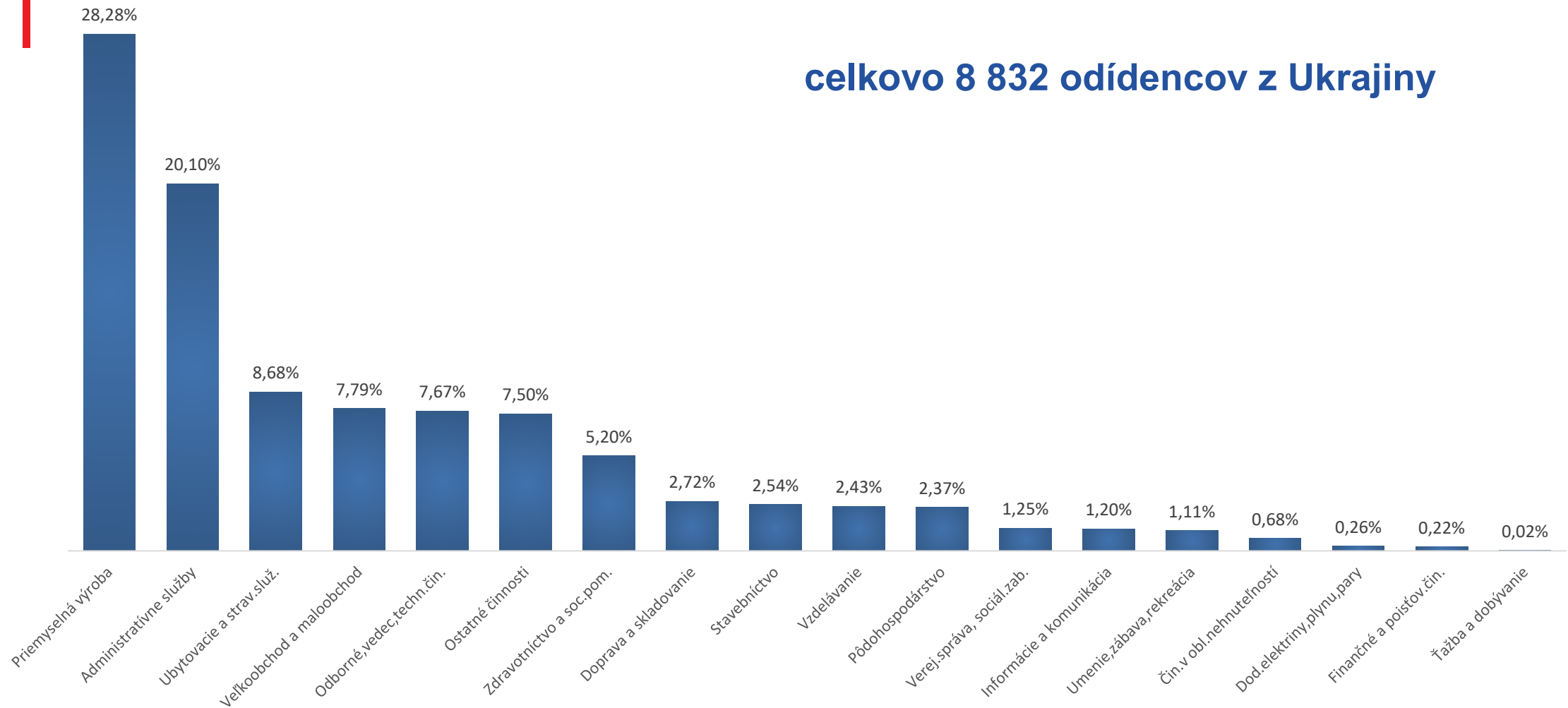
* 2 396 už odišlo zo zamestnania



ZDROJ: ÚPSVRSR *týždňové dáta

POČTY ODÍDENCOV Z UKRAJINY S DOČASNÝM ÚTOČISKOM PODĽA ODVETVÍ

celkovo 8 832 odídenčov z Ukrajiny



ZDROJ: ÚPSVR SR *dáta k 20.06.2022