


Vyhodnotenie dopravno-bezpečnostnej situácie za 12 mesiacov 2021

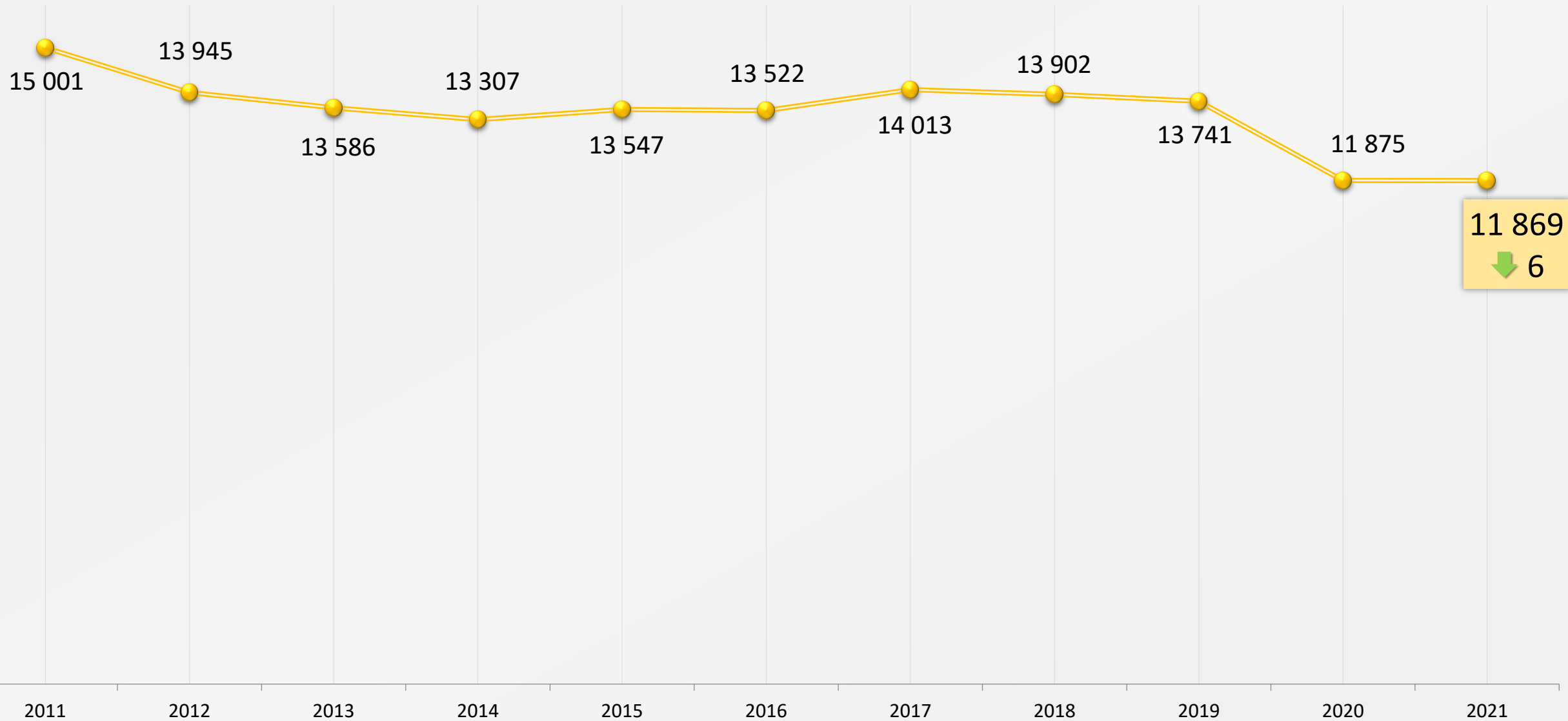
(predbežné štatistické údaje)



Základné ukazovatele dopravnej nehodovosti

▪ dopravné nehody	11 869	↓ 6
▪ usmrtené osoby	226	↑ 1
▪ ťažko zranené osoby	853	↓ 61
▪ ľahko zranené osoby	4 492	↑ 30
▪ dopravné nehody s následkom na živote alebo zdraví	4 261	↓ 40
▪ dopravné nehody s usmrtením	210	↑ 4
<i>(z toho dopravné nehody, pri ktorých bola usmrtená viac ako 1 osoba: pri 11 DN došlo k usmrteniu 2 osôb, pri 1 DN boli usmrtené 3 osoby a pri 1 DN boli usmrtené 4 osoby)</i>		
▪ dopravné nehody zavinené pod vplyvom alkoholu	1 536	↓ 15

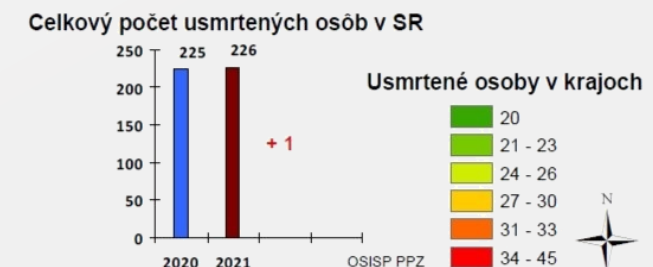
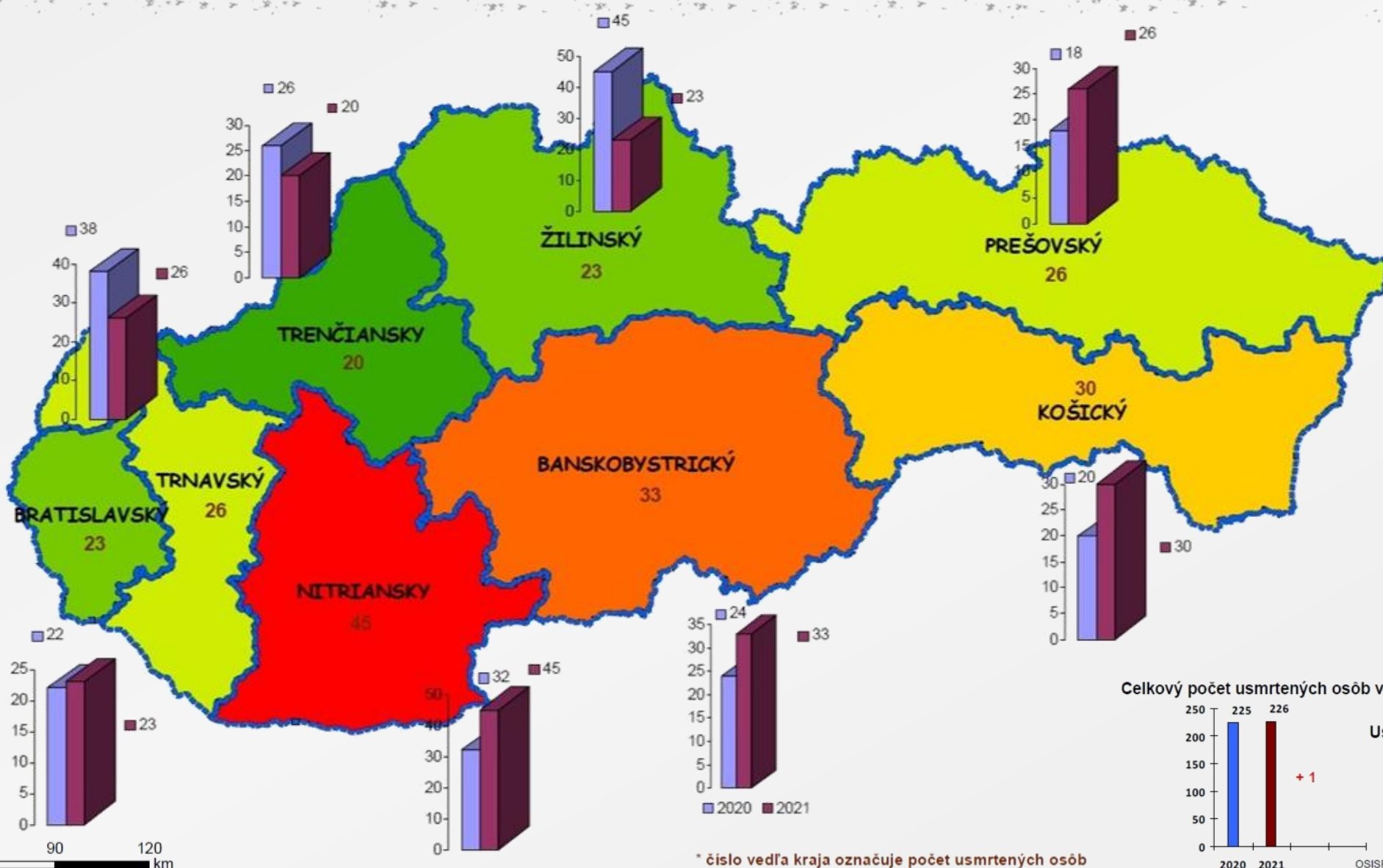
Vývoj počtu dopravných nehôd od roku 2011 do roku 2021



Dopravná nehodovosť od 01. 01. 2021 do 31. 12. 2021 v porovnaní s rovnakým obdobím roku 2020

počet / útvar (policajné kraje)	Obdobie	BA	TT	TN	NR	ZA	BB	PO	KE	Spolu SR
dopravné nehody	12 / 2021	1 573	1 389	1 060	1 342	1 668	1 274	2 126	1 437	11 869
	12 / 2020	1 513	1 218	1 082	1 355	1 832	1 361	2 008	1 506	11 875
	+ / -	↑ 60	↑ 171	↓ 22	↓ 13	↓ 164	↓ 87	↑ 118	↓ 69	↓ 6
DN s následkom na živote a zdraví	12 / 2021	484	533	389	466	602	482	701	604	4 261
	12 / 2020	492	474	421	531	654	509	639	581	4 301
	+ / -	↓ 8	↑ 59	↓ 32	↓ 65	↓ 52	↓ 27	↑ 62	↑ 23	↓ 40
usmrtení	12 / 2021	23	26	20	45	23	33	26	30	226
	12 / 2020	22	38	26	32	45	24	18	20	225
	+ / -	↑ 1	↓ 12	↓ 6	↑ 13	↓ 22	↑ 9	↑ 8	↑ 10	↑ 1
ťažko zranení	12 / 2021	65	77	58	89	156	140	128	140	853
	12 / 2020	67	61	76	116	166	137	134	157	914
	+ / -	↓ 2	↑ 16	↓ 18	↓ 27	↓ 10	↑ 3	↓ 6	↓ 17	↓ 61
ľahko zranení	12 / 2021	494	603	392	505	640	455	752	651	4 492
	12 / 2020	530	521	422	555	668	518	690	558	4 462
	+ / -	↓ 36	↑ 82	↓ 30	↓ 50	↓ 28	↓ 63	↑ 62	↑ 93	↑ 30
alkohol u vinníka nehody	12 / 2021	173	180	145	155	231	185	236	231	1 536
	12 / 2020	168	157	136	154	262	205	245	224	1 551
	+ / -	↑ 5	↑ 23	↑ 9	↑ 1	↓ 31	↓ 20	↓ 9	↑ 7	↓ 15

Počet usmrtených osôb v SR podľa policajných krajov od 01. 01. 2021 do 31. 12. 2021



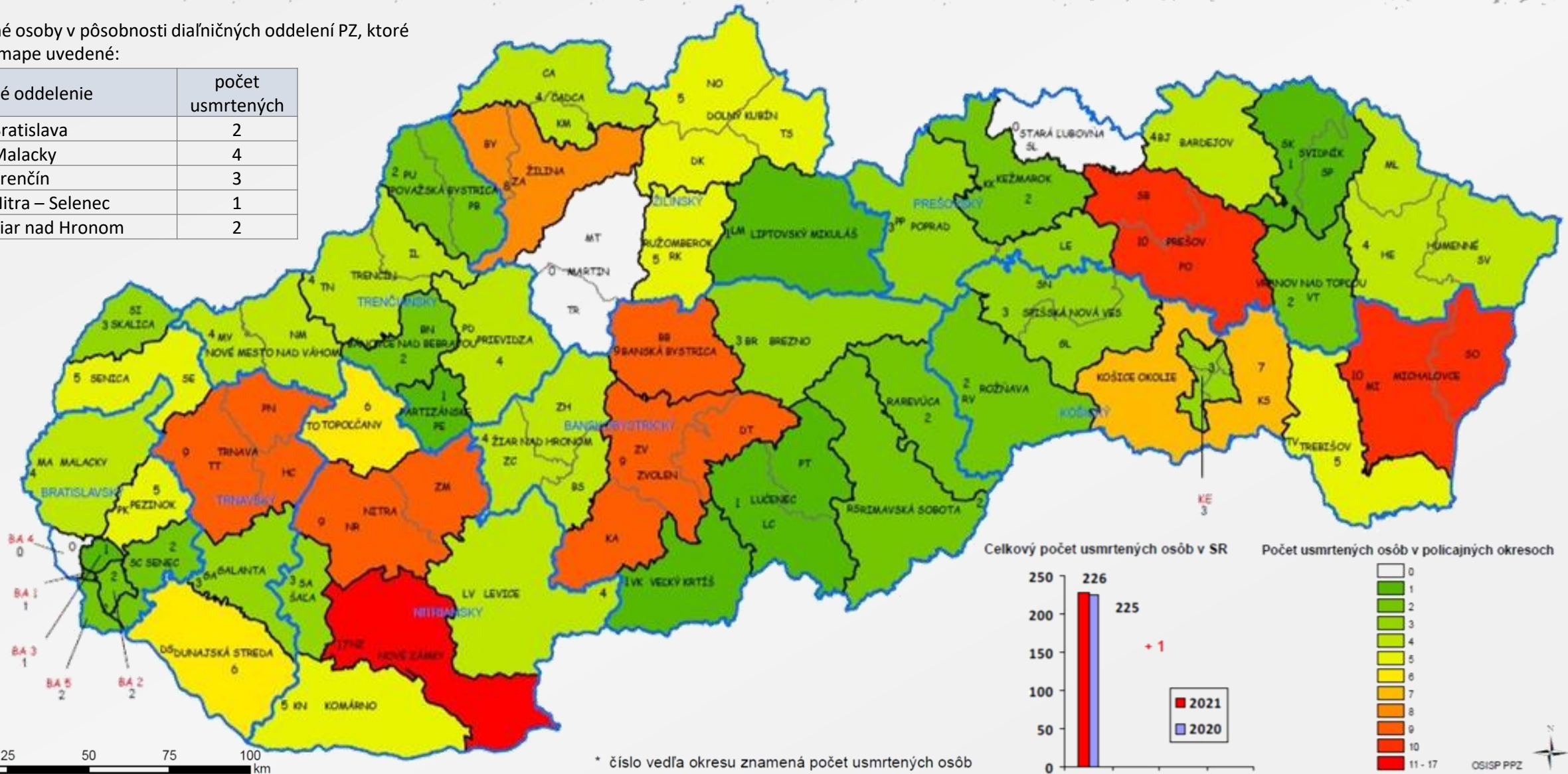
* číslo vedľa kraja označuje počet usmrtených osôb

Poznámka: Rok 2021 - ide o predbežné štatistické údaje generované v ISDN dňa 06. 01. 2022.

Počet usmrtených osôb v SR podľa policajných okresov od 01. 01. 2021 do 31. 12. 2021

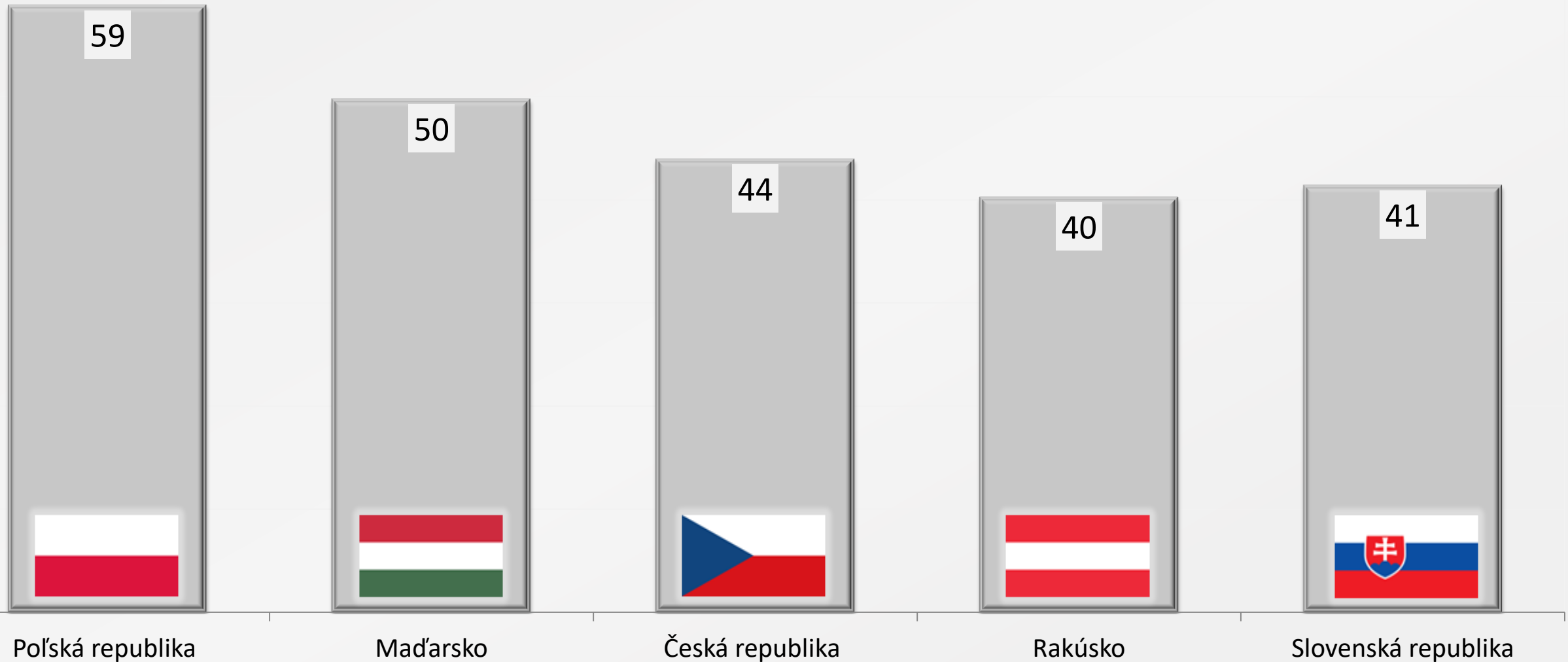
Usmrtené osoby v pôsobnosti diaľničných oddelení PZ, ktoré nie sú v mape uvedené:

diaľničné oddelenie	počet usmrtených
DO PZ Bratislava	2
DO PZ Malacky	4
DO PZ Trenčín	3
DO PZ Nitra – Selenec	1
DO PZ Žiar nad Hronom	2

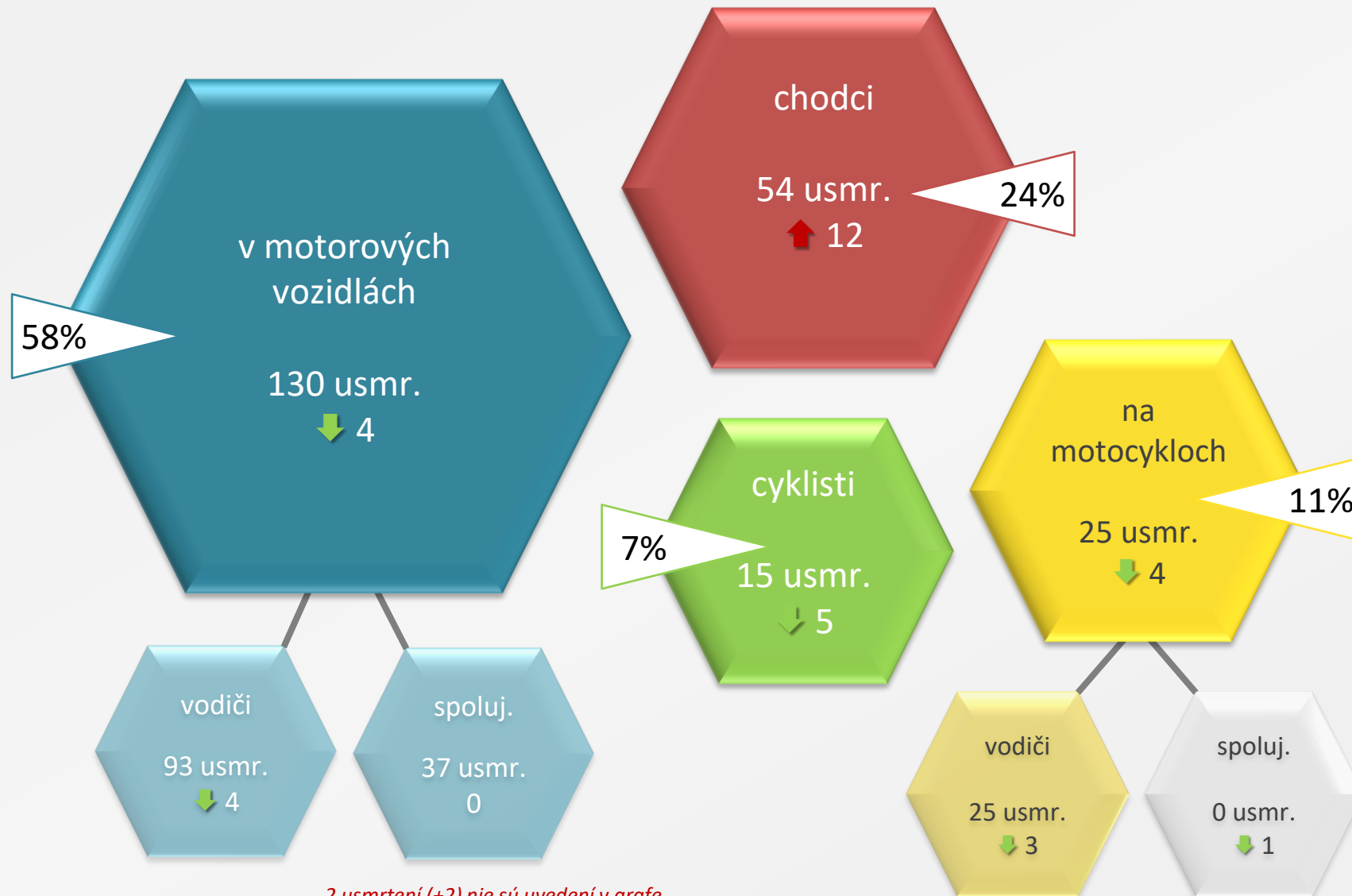


Poznámka: Rok 2021 - ide o predbežné štatistické údaje generované v ISDN dňa 06. 01. 2022.

Počet usmrtených osôb na 1 000 000 obyvateľov v susedných krajinách za rok 2021



Počet usmrtených účastníkov pri dopravných nehodách



2 usmrtení (+2) nie sú uvedení v grafe

- ide o posunovačov vagónov (spolucestujúci v železničnom dráhovom vozidle).

Najčastejšie hlavné príčiny vzniku dopravných nehôd

47%

5 519 DN (↑ 59)

porušenie povinnosti vodiča

z toho:

- *nevenovanie sa plne vedeniu vozidla a nesledovanie situácie v cestnej premávke (4 862 DN)*
- *nedanie prednosti chodcovi, ktorý vstúpil na vozovku a prechádza cez priechod pre chodcov (195 DN)*
- *vedenie vozidla, ak je schopnosť vodiča viesť vozidlo znížená najmä úrazom, chorobou, nevoľnosťou alebo únavou (151 DN)*

13%

1 537 DN (↓ 119)

nedovolená rýchlosť jazdy

6%

745 DN (↓ 15)

nesprávna jazda cez križovatku

6%

647DN (↓ 62)

nesprávne otáčanie a cúvanie

5%

579 DN (↑ 90)

porušenie povinnosti účastníka cestnej premávky *z toho:*

- *nedisciplinované a neohľaduplné správanie sa (218 DN)*
- *neprispôsobenie správania v cestnej premávke svojim schopnostiam (86 DN)*
- *neprispôsobenie svojho správania situácii v cestnej premávke (67 DN)*
- *nedbanie na dopravné značky a dopravné zariadenia (66 DN)*

5%

534 DN (↑ 58)

nedodržanie vzdialenosti medzi vozidlami

3%

386 DN (↓ 60)

nesprávny spôsob jazdy

3%

321 DN (↑ 20)

nesprávne odbočovanie

3%

297 DN (0)

porušenie osobitných ustanovení o chodcoch

2%

222 DN (↓ 27)

nesprávne predchádzanie

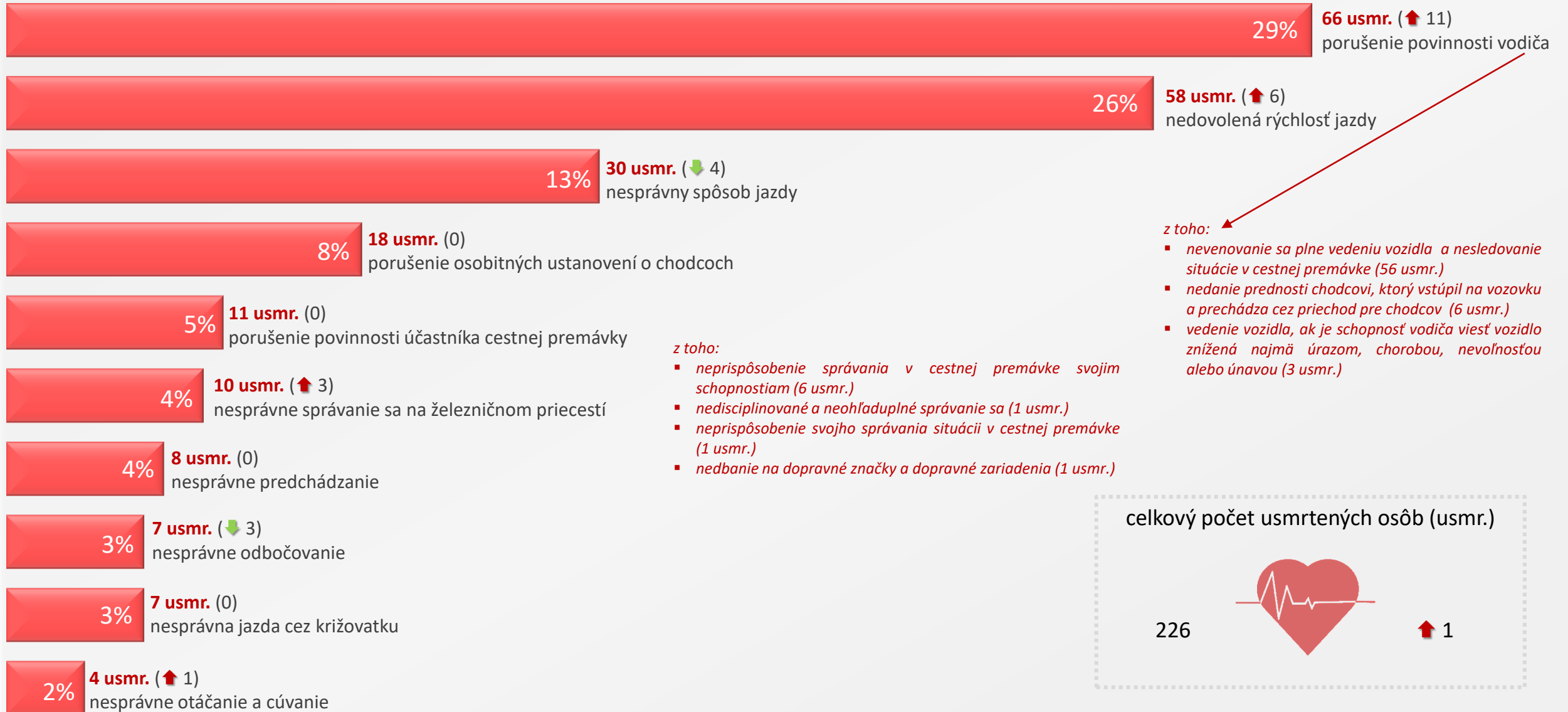
celkový počet dopravných nehôd (DN)

11 869

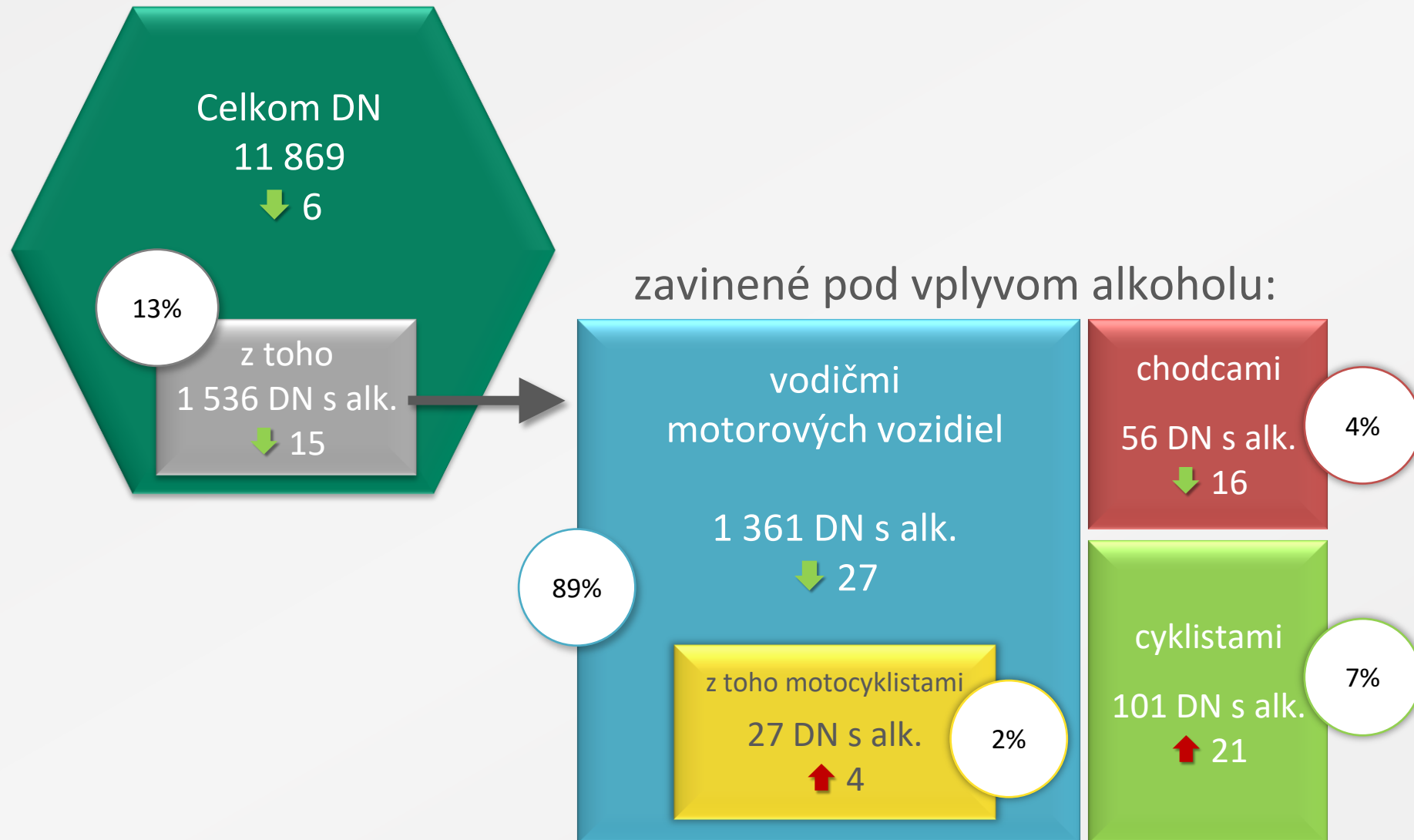


↓ 6

Najčastejšie hlavné príčiny vzniku dopravných nehôd, pri ktorých bola usmrtená osoba

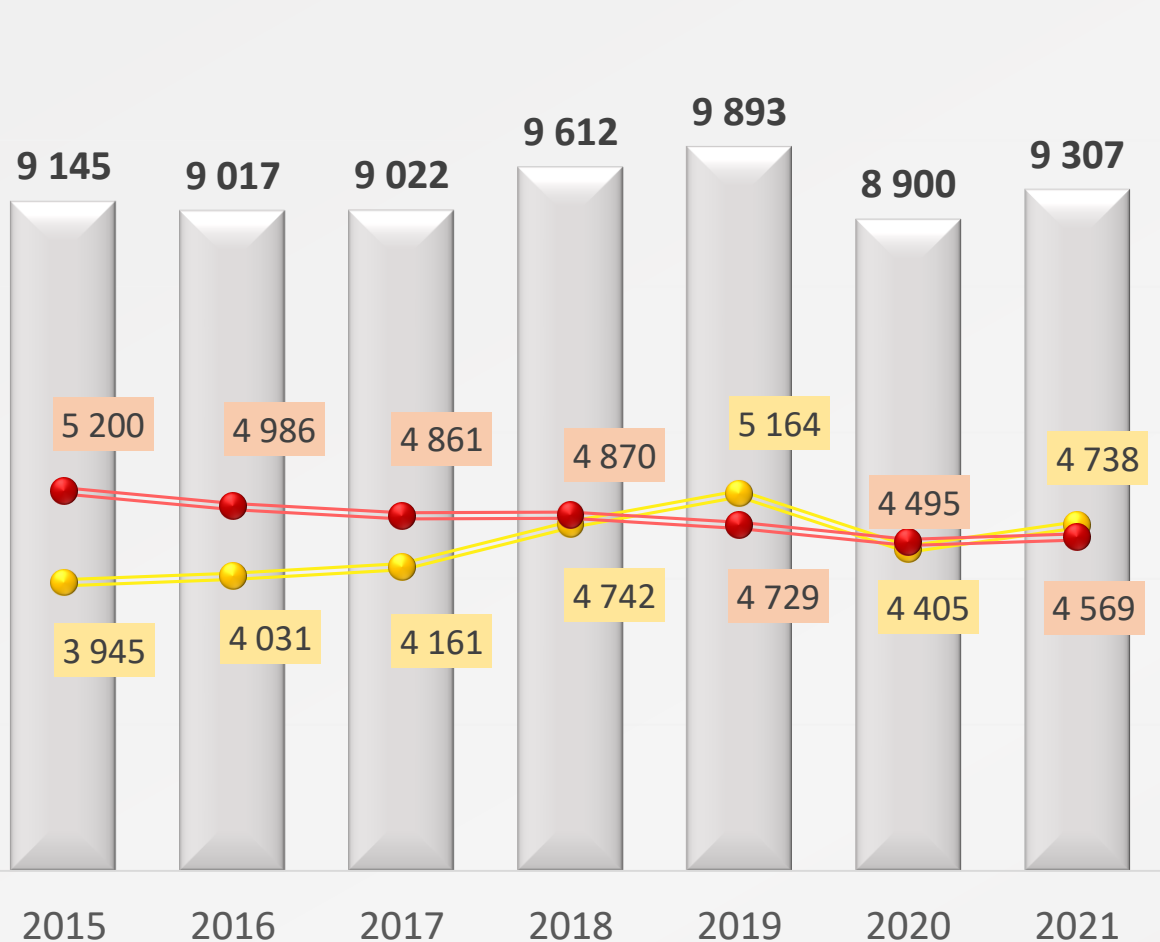


Dopravné nehody zavinené pod vplyvom alkoholu (podiel z celkového počtu DN a podiel vinníkov s alkoholom)

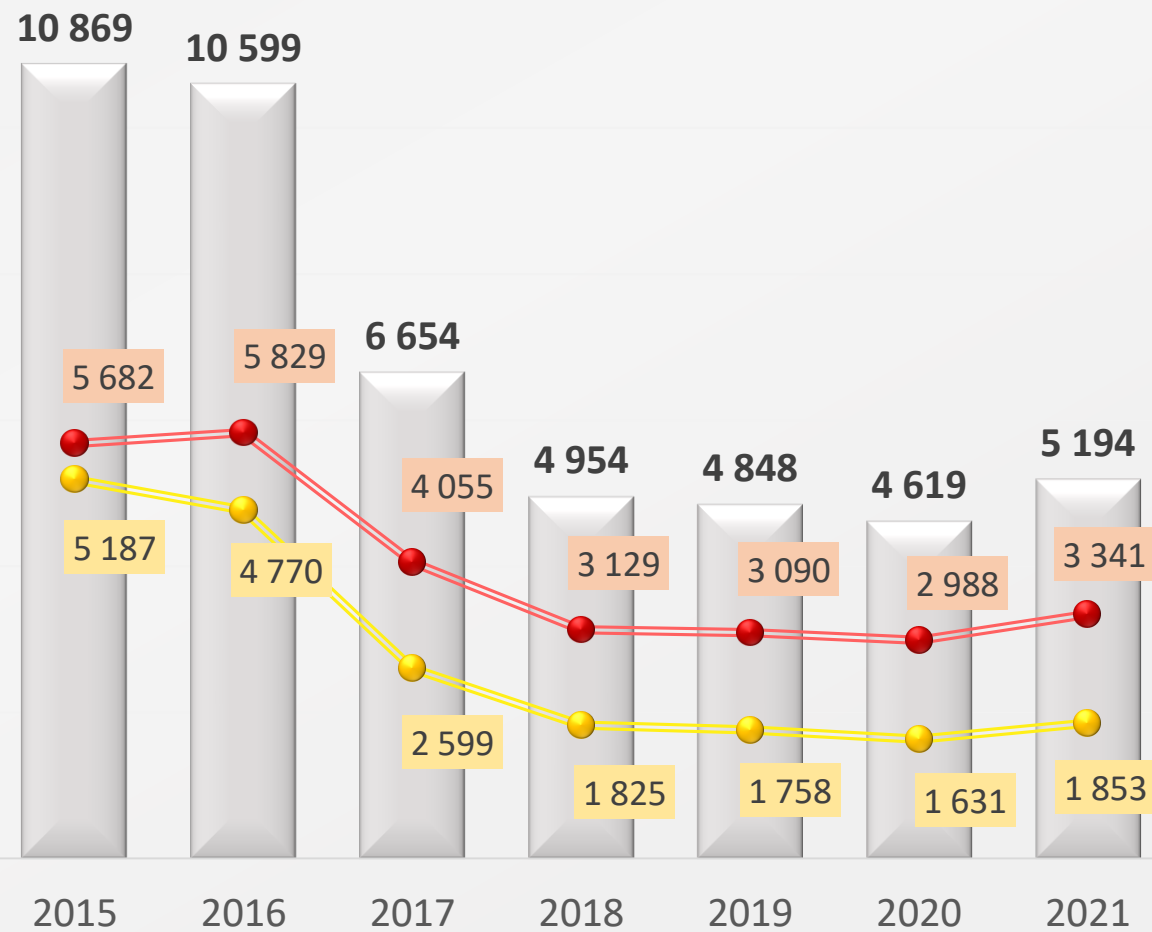


Alkohol zistený u vodičov motorových vozidiel a cyklistov za 12 mesiacov

vodiči motorových vozidiel



cyklisti



SPOLU
 do 0,48 mg/l
 rovné a nad 0,48 mg/l